



Technische Daten Philips LED
Feuchtraumleuchte WT060C 20W
2500lm - 840 Kaltweiß | 120cm - 1x
Durchgangsverdrahtung

[Produkt ansehen](#)

Technische Daten

Artikelnummer	246319
EAN	8710163362922
Marke	Philips
Herstellername	WT060C LED25S/840 PSU TW1 L1200
Beleuchtungsdirekt All-in Garantie	3 Jahre
Durchschnittliche Lebensdauer (Stunden)	50000

Technische Informationen

Technologie	LED Integriert
Lampen Spannung (V)	220-240
Dimmbar	Nicht dimmbar
Helle Farbe	Weiß
Farbcode	840 Kaltweiß
Lichtfarbe (Kelvin)	4000 Kaltweiß
Farbwiedergabestufe (Ra)	80-89 - Gute Farbwiedergabe
Farbsteuerung	Einzelfarbe
Lumen Watt Verhältnis (Lm/W)	120
Leistungsfaktor	>0.90
Inkl. Leuchtmittel	Ja
Anzahl benötigter Lampen	1

Länge	120cm
Produkttyp	Wasserfeste Wannenleuchten

Informationen zur Leuchte





EOC8	36292299
Befestigung	Oberflächenmontage
Leuchtenverbindung	Anschlusseinheit 3-polig
Optikabdeckung	PC (Polycarbonat)
IP-Schutzklasse	IP66 - vollständig wasser- und staubdicht
Prallschutz	IK08 - 5 Joule
Betriebstemperatur	-20°C bis +45°C
Gehäuse	PC (Polycarbonat)
Sockelfarbe	Grau
Farbe des Gehäuses	Grau
Notfallbeleuchtung	Keine Notbeleuchtung
Produktserie	WT060C

Maße

Länge (mm)	1258
Breite (mm)	69
Höhe (mm)	59

Sensorinformationen

Warum BeleuchtungDirekt?

Sensortyp	Kein Sensor
 persönliche Beratung	 individuelle Angebote
 bis zu 7 Jahre Garantie	 einfache Retour